

Contacting Dell

To contact Dell for sales, technical support, or customer service issues, go to dell.com/ContactDell

Kontaktiranje tvrtke Dell

Za kontaktiranje tvrtke Dell radi prodaje, tehničke podrške ili problema usluga za korisnike idite na dell.com/ContactDell

Обращение в компанию Dell

Чтобы обратиться в компанию Dell по вопросам сбыта, технической поддержки или обслуживания пользователей, перейдите на веб-узел dell.com/ContactDell

Kontakt s Dell-om

Da biste kontaktirali Dell sa pitanjima u vezi prodaje, tehničke podrške ili korisničkog servisa, posetite stranicu dell.com/ContactDell

פנייה אל Dell

לפנייה אל Dell בנושא מכירות, תמיכה טכנית או שירות לקוחות, בקר באתר dell.com/ContactDell

More Information

For regulatory and safety best practices, see dell.com/regulatory_compliance

Više informacija

Za zakonske i sigurnosne informacije pogledajte dell.com/regulatory_compliance

Подробная информация

Чтобы получить информацию о соответствии нормативным требованиям и технике безопасности, перейдите на веб-сайт dell.com/regulatory_compliance

Dodatne informacije

Najbolje regulatore i bezbednosne prakse potražite na stranici dell.com/regulatory_compliance

מידע נוסף

לקבלת מידע נוסף אודות שיטות העבודה המומלצות בנושא תקינה ובטיחות, עיין בכתובת dell.com/regulatory_compliance

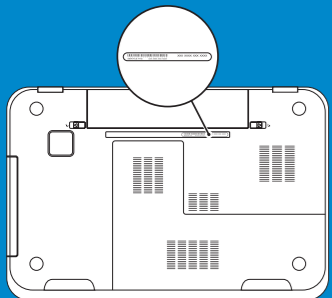
Service Tag

Servisna oznaka

Service Tag (Метка производителя)

Servisna oznaka

תג שירות



Información para la NOM o Norma Oficial Mexicana (Solo para México)

La siguiente información afecta a los dispositivos descritos en este documento de acuerdo a los requisitos de la Normativa Oficial Mexicana (NOM):

Importador:

Dell México S.A. de C.V.

Paseo de la Reforma 2620 – Piso 11°

Col. Lomas Altas

11950 México, D.F.

Número de modelo normativo: P15E

Tensión de entrada: 100 V CA–240 V CA

Intensidad de entrada (máxima): 1,50 A/1,60 A/1,70 A/2,30 A/2,50 A

Frecuencia de entrada: 50 Hz–60 Hz

Intensidad de salida: 3,34A/4,62A/6,70A

Tensión de salida: 19,5 V CC

© 2012–2013 Dell Inc.

Dell™, the DELL logo, and Inspiron™ are trademarks of Dell Inc. Windows® is either a trademark or registered trademark of Microsoft Corporation in the United States and/or other countries.

Regulatory model: P15E | Type: P15E001

Computer model: Inspiron 5720/7720

© 2012–2013 Dell Inc.

Dell™, logotip DELL i Inspiron™ su zaštitni znakovi Dell Inc. Windows® je zaštitni znak ili registrirani zaštitni znak tvrtke Microsoft Corporation u Sjedinjenim Američkim Državama i/ili drugim zemljama.

Regulatorni model: P15E | Tip: P15E001

Model računala: Inspiron 5720/7720

© 2012–2013 Dell Inc.

Dell™, logotip DELL i Inspiron™ являются товарными знаками Dell Inc. Windows® является товарным знаком или охраняемым товарным знаком Microsoft Corporation в США и (или) других странах.

Модель согласно нормативной документации: P15E | Тип: P15E001

Модель компьютера: Inspiron 5720/7720

© 2012–2013 Dell Inc.

Dell™, DELL logotip i Inspiron™ su trgovačke oznake kompanije Dell Inc. Windows® je trgovačka oznaka ili registrovana trgovačka oznaka kompanije Microsoft Corporation u Sjedinjenim Državama i/ili drugim zemljama.

Regulatorni model: P15E | Tip: P15E001

Model računara: Inspiron 5720/7720

© 2012–2013 Dell Inc.

„Dell Inc. הולגו של DELL ו- Inspiron הם סימנים מסחריים של Dell Inc. Windows® הוא סימן מסחרי או סימן מסחרי רשום של Microsoft Corporation בארצות הברית ו/או בארצות אחרות.

דגם תקינה: P15E | סוג: P15E001

דגם מחשב: Inspiron 5720/7720



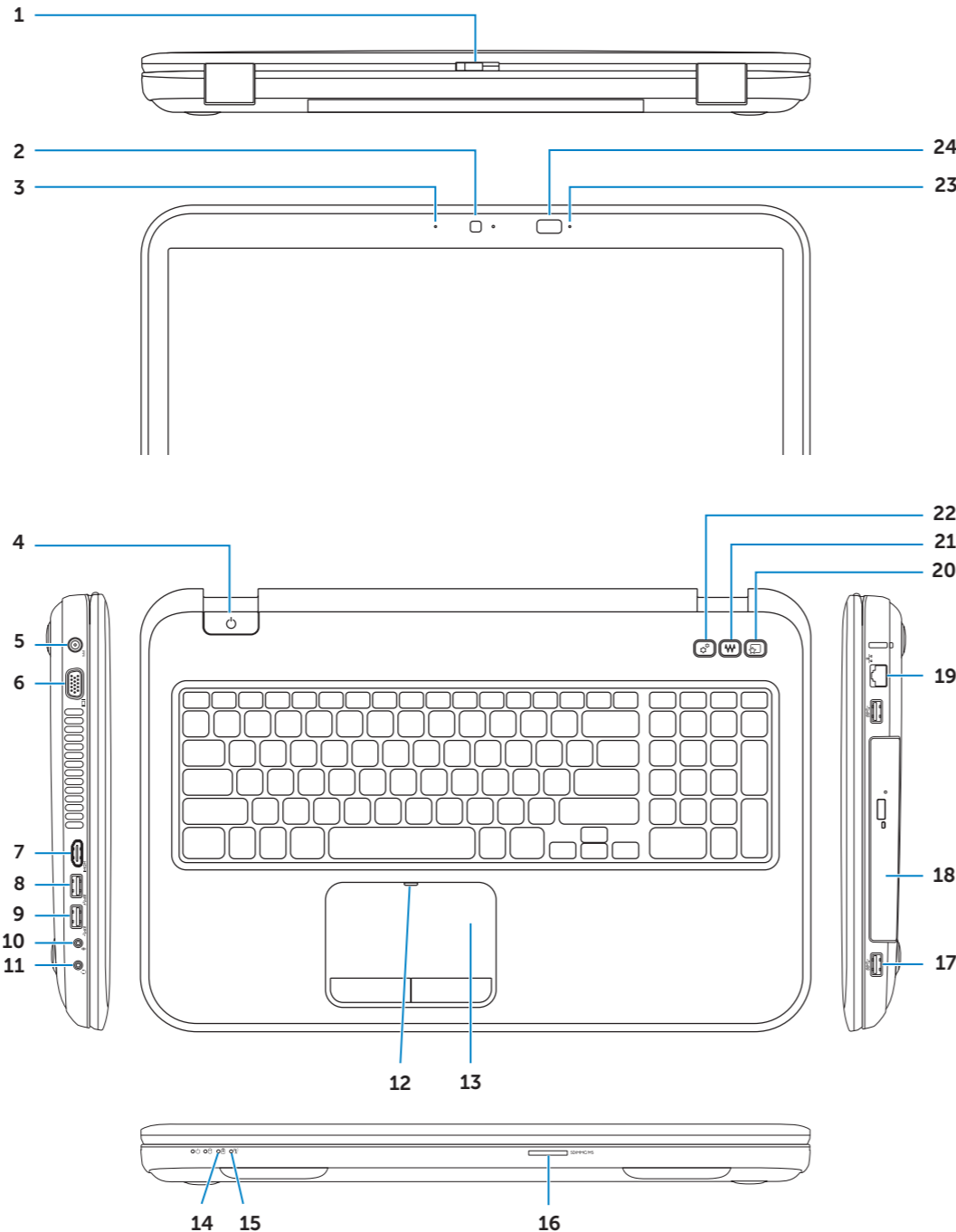
OV9V1XA01

Printed in China.

2013 - 03

Computer Features

Funkcije računala | Особенности компьютера | Karakteristike računara | תכונות המחשב



1. Switch release latch
2. Camera
3. Microphone
4. Power button
5. Power adapter port
6. VGA port
7. HDMI port
8. USB 3.0 port with PowerShare
9. USB 3.0 port
10. Microphone port
11. Headphone/Microphone combo port
12. Touchpad status light
13. Touchpad
14. Battery status light
15. Wireless status light
16. 8-in-1 Media-card reader
17. USB 3.0 ports (2)
18. Optical drive
19. Network port
20. Dell Instant Launch button
21. Dell audio With Preset Switch button
22. Windows Mobility Center button
23. 3D infrared emitter status indicator (optional)
24. 3D infrared emitter (optional)

1. Sklopka za oslobađanje zasuna
2. Fotoapararat
3. Mikrofon
4. Gumb za uključivanje/isključivanje
5. Ulaz adaptera za napajanje
6. VGA ulaz
7. HDMI ulaz
8. USB 3.0 priključak s PowerShare
9. USB 3.0 priključak
10. Ulaz za mikrofon
11. Kombinirani ulaz za slušalice/mikrofon
12. Svjetlo statusa podloge osjetljive na dodir
13. Touchpad (Podloga osjetljiva na dodir)
14. Svjetlo statusa baterije
15. Svjetlo statusa bežične veze
16. 8-u-1 čitač medijskih kartica
17. USB 3.0 ulazi (2)
18. Optički pogon
19. Mrežni priključak
20. Gumb za brzo pokretanje Dell
21. Dell audio s gumbom za prethodno postavljanje
22. Gumb za Windows center za mobilnost
23. Indikator statusa 3D infracrvenog predajnika (opcionalno)
24. 3D infracrveni predajnik (opcionalno)

1. Фиксатор переключателя
2. Камера
3. Микрофон
4. Кнопка питания
5. Порт адаптера питания
6. Порт VGA
7. Порт HDMI
8. Разъем USB 3.0 с поддержкой функции PowerShare
9. Порт USB 3.0
10. Порт для микрофона
11. Комбинированный порт для наушников/микрофона
12. Индикатор состояния сенсорной панели
13. Сенсорная панель
14. Индикатор состояния аккумулятора
15. Индикатор состояния беспроводного соединения
16. Устройство чтения мультимедийных карт памяти типа «8 в 1»
17. Порты USB 3.0 (2)
18. Оптический дисковод
19. Сетевой порт
20. Кнопка мгновенного запуска Dell
21. Аудио Dell с кнопкой переключения предустановок
22. Кнопка центра мобильности Windows
23. Индикатор состояния инфракрасного 3D-излучателя (заказывается дополнительно)
24. Инфракрасный 3D-излучатель (заказывается дополнительно)

1. Reza za otpuštanje
2. Kamera
3. Mikrofon
4. Taster za uključivanje/isključivanje
5. Port za adapter za napajanje
6. VGA port
7. HDMI port
8. USB 3.0 port sa PowerShare funkcijom
9. USB 3.0 port
10. Port za mikrofon
11. Kombinovani port za slušalice/mikrofon
12. Svetlo za status tačpeda
13. Tačped
14. Svetlo za status baterije
15. Svetlo za status bežične mreže
16. 8-u-1 čitač medijskih kartica
17. USB 3.0 portovi (2)
18. Optička disk jedinica
19. Mrežni port
20. Dell Instant Launch taster
21. Dell audio sa tasterom za podešavanje
22. Windows Mobility Center taster
23. Indikator statusa 3D infracrvenog emitera (opcionalno)
24. 3D infracrveni emiter (opcionalno)

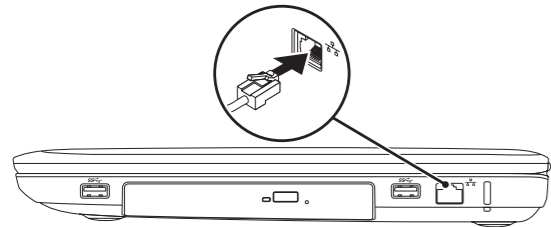
1. תפס שחרור הסגר
2. מצלמה
3. מיקרופון
4. לחצן הפעלה
5. יציאת מתאם חשמל
6. יציאת VGA
7. יציאת HDMI
8. יציאת USB 3.0 עם PowerShare
9. יציאת USB 3.0
10. יציאת מיקרופון
11. יציאה משולבת לאוזניות/מיקרופון
12. נורית מצב משטח מגע
13. משטח מגע
14. נורית מצב סוללה
15. נורית מצב אלחוט
16. קורא כרטיסי מדיה 8 באחד
17. יציאות USB 3.0 (2)
18. כונן אופטי
19. יציאת רשת
20. לחצן Instant Launch (הפעלה מהירה של Dell)
21. שמע של Dell עם לחצן מעבר בין הגדרות קבועות מראש
22. לחצן Windows Mobility Center (מרכז הניידות של Windows)
23. מחוון מצב של פולט האינפרא-אדום לתלת-ממד (אופציונלי)
24. פולט אינפרא-אדום לתלת-ממד (אופציונלי)



1 Connect the network cable (optional)

Priključite mrežni kabal (opcionalno) | Подсоедините сетевой кабель (заказывается дополнительно)

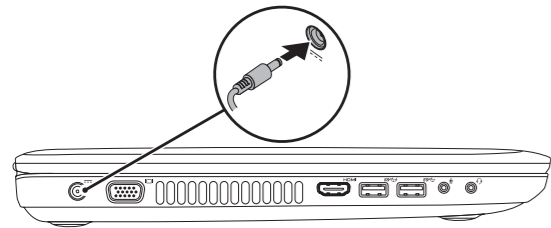
Povežite mrežni kabl (opcionalno) | חבר את כבל הרשת (אופציונלי)



2 Connect the power adapter

Priključite adapter za napajanje | Подсоедините адаптер питания


Povežite adapter za napajanje | חבר את מתאם החשמל



3 Press the power button

Pritisnite gumb za uključivanje/isključivanje | Нажмите кнопку питания

Pritisnite dugme za uključivanje | לחץ על מתג ההפעלה



4 Complete Windows setup

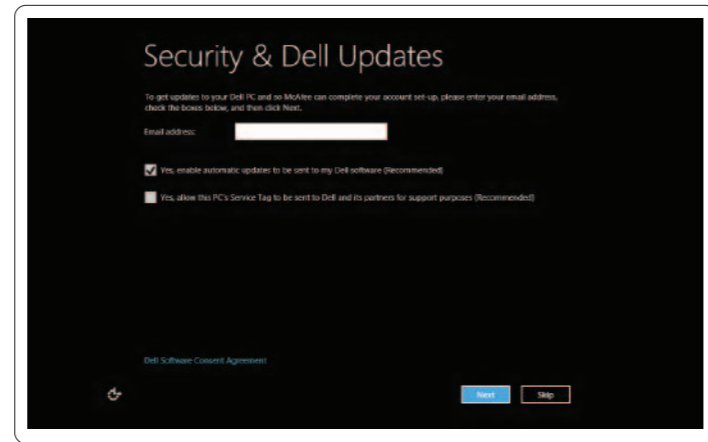
Program za dovršetak instalacije Windowsa | Завершите установку Windows

Završite podešavanje Windows OS | Windows של ההתקנה של

Enable security

Omogući sigurnost | Включите средства безопасности

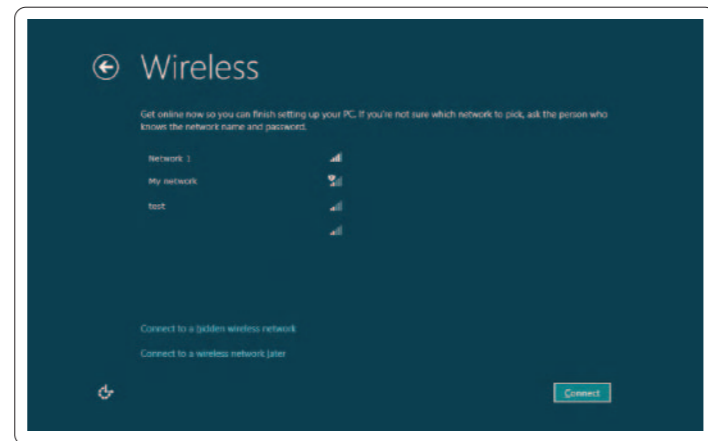
Omogućite bezbednost | הפעל אבטחה



Configure wireless (optional)

Konfiguriraj bežičnu vezu (opcionalno) | Настройте беспроводное подключение (не обязательно)

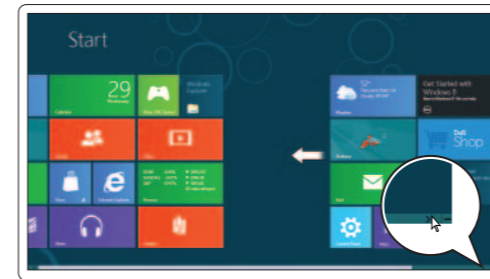
Konfigurirajte bežičnu funkciju (opcionalno) | הגדר רשת אלחוטית (אופציונלי)



Windows 8

Tiles

Naslovi | Иконки | Sličice | חלוניות



Scroll to access more tiles

Pomaknite se za pristup više naslova

Прокрутите страницу, чтобы открыть больше иконок

Listajte da biste otvorili više sličica

גלול כדי לגשת לחלוניות נוספות

Resources

Resursi | Ресурсы | Resursi | משאבים

Getting started

Početak rada

Начало работы

Početak rada

תחילת העבודה

My Dell Support Center

Moj Centar za podršku tvrtke Dell

Центр технической поддержки компании Dell

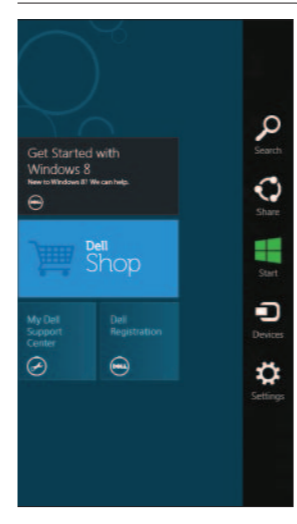
Moj Dell centar za podršku

מרכז התמיכה של Dell שלי

Charms sidebar

Čarobna navigacijska tipka | Боковая панель быстрого доступа

Charms traka | Charms טרגל צדי



Swipe from right edge of the touchpad

Potegnite od desnog ruba podloge osjetljive na dodir

Проведите пальцем по сенсорной панели справа налево

Prevucite od desne ivice tačpeda

החלק מהקצה הימני של משטח המגע

Point mouse to lower- or upper-right corner

Postavite miša u donji ili gornji desni kut

Подведите курсор в нижний или верхний правый угол

Usmerite miša u donji ili gornji desni ugao

כוון את העכבר לפינה הימנית התחתונה או העליונה

Function Keys

Funkcije tipki | Функциональные клавиши | Funkcionalni tasteri | מקשי פונקציות

	Switch to external display	Prebaci na vanjski zaslon Переключиться на внешний дисплей Prebacivanje na eksterni ekran עבור אל צג חיצוני
	Turn off/on wireless	Isključi/uključí bežično Включение/выключение беспроводного режима Isključivanje/uključivanje bežične funkcije הפעל/השבט פעילות אלחוטית
	Enable/Disable touchpad	Omogući/onemogući podlogu osjetljivu na dodir Включение/отключение сенсорной панели Omogućavanje/onemogućavanje tačpeda הפעל/השבט את מסך המגע
	Decrease brightness	Smanjivanje svjetline Уменьшить яркость Smanjenje osvetljenja הפחת את רמת הבהירות
	Increase brightness	Povećavanje svjetline Увеличить яркость Povećanje osvetljenja הגבר את רמת הבהירות
	Toggle keyboard backlight (optional)	Prebacivanje na pozadinsko osvetljenje tipkovnice (opcionalno) Переключение подсветки клавиатуры (заказывается дополнительно) Promena pozadinskog osvetljenja tastature (opcionalno) הפעל/השבט תאורה אחורית של המקלדת (אופציונלי)
	Play previous track or chapter	Reprodukcija prethodnog zapisa ili poglavlja Воспроизведение предыдущей дорожки или предыдущего раздела Reprodukcija prethodne numere ili poglavlja הפעל את הרצועה או הפרק הקודמים
	Play/Pause	Reprodukcija/Pauza Воспроизведение/Пауза Reprodukcija/Pauziranje הפעל/השהה
	Play next track or chapter	Reprodukcija sljedećeg zapisa ili poglavlja Воспроизведение следующей дорожки или следующего раздела Reprodukcija sledeće numere ili poglavlja הפעל את הרצועה או הפרק הבאים
	Decrease volume level	Smanjenje glasnoće Уменьшить уровень громкости Smanjenje nivoa jačine zvuka החלש את עוצמת הקול
	Increase volume level	Povećanje glasnoće Увеличить уровень громкости Povećanje nivoa jačine zvuka הגבר את עוצמת הקול
	Mute audio	Isključi zvuk Отключить звук Isključivanje zvuka השבט הצלילים